

Dandent Danylen

Kanyl borttagare för injektionssprutor



Med kanyl borttagaren Danylen undviker du stickskador och gör miljön en tjänst.

Kanyl borttagaren är lätt att använda och gör att du undviker stickskador.

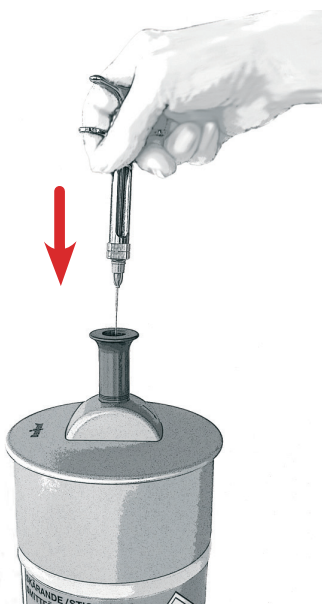
Du kan använda de vanligaste modellerna av sprutor (se baksidan).

Kanylen tas enkelt bort och faller direkt ner i den godkända behållaren.


Du blir lätt av med det farliga avfallet genom att försluta och skicka behållaren till deponi.

Du skonar miljön genom mindre avfall, material och frakter.

Så här enkelt använder du kanyl borttagaren



Ta först bort ampullen. Stoppa ner sprutan i kanyl borttagaren.



Dra ner handtaget. Kanylen lossnar då och faller ner i behållaren.



Lämna sedan sprutan till sterilen.

Det är viktigt att du har rätt modell av kanyl borttagare till den spruta du använder. Handtagen på kanyl borttagarna är speciellt framtagna för att passa några av de vanligaste sprutmodellerna.

För att lätt kunna se vilken modell av kanyl borttagare som passar till respektive spruta är handtagen tillverkade i olika färger.



Art nr KBT200Y




Art nr KBT200R




Art nr KBT200B



Art nr KBT200G



Art nr KBT200S



GUL
Alvesta



RÖD
Sopira Carpule



BLÅ
Aspiject



GRÖN
Anthogyr



SILVER
Wand

Alvestasprutan är förberedd för användning med säkerhetshylsa.



Behållare

Art nr KBTB450

Godkänd för ADR-transport av smittförande avfall, UN3291.
Tillverkad i polypropen och försedd med absorber.

Rymmer ca 450 st kanyler.

Tillbehör för ergonomisk placering av kanyl borttagare



Arm för montage under bänk.
Art nr KBTA110



Arm för montage på vägg.
Art nr KBTA120



Platta i Corian® för stadig placering på bänk.
Art nr KBTP400

Dandent®

INREDNINGAR FÖR MEDICINSKA KRAV

www.dandent.se

+46 (0)8 544 44 160

Danderyds Snickeri AB, Mallslingan 5, SE-187 66 Täby, Sweden